


















KUNDE		BESTELLREFERENZ	
BESTELLDATUM		ANSPRECHPARTNER	GEWÜNSCHTER LIEFERTERMIN
SYSTEME	TÜR		
DRIVE (unten laufend) 	<input type="checkbox"/> QUADRO		
FLY (hängend) 	<input type="checkbox"/> QUADRO <input type="checkbox"/> VISTA		
ÖFFNUNGS- MASSE	HÖHE ( <b>H Öffnung</b> ) (Minimum) in mm: ----- BREITE ( <b>W Öffnung</b> ) (Minimum) in mm: -----		
MONTAGE	BEFESTI- GUNG	DECKE  WAND 	VISTA VERDECKTE SCHIENE  
	EIN- LÄUFIG	 	
	ZWEI- LÄUFIG	  (*1)	
	DREI- LÄUFIG	 	verschiedene Optionen zeichnen 
PROFILFARBE		-----	
TÜRFÜLLUNG	Bitte den Code der ausgewählten Füllungen in die Zeichnung eintragen.  <input type="checkbox"/> Beidseitig lackiertes Glas (siehe Seiten „Oberflächen“)  <input type="checkbox"/> Optionale HDF-Platte (siehe Seiten „Oberflächen“)	Sprossenvariante auswählen Bitte die gewählte Sprossen-Aufteilung eintragen. Modellname/Skizze: -----  	Bitte die Positionen der Sprossen in der Zeichnung angeben.  <input type="checkbox"/> HORIZONTAL  Menge: -----  <input type="checkbox"/> VERTIKAL Menge: -----
DÄMPFER	<input type="checkbox"/> ÖFFNUNG	<input type="checkbox"/> SCHLIESSUNG	<input type="checkbox"/> MITTE (* 1) nur für DRIVE    Artikel Nr.: ----- Menge: -----
GRIFF	Code : ----- Menge : ----- Bitte die Positionen in der Zeichnung „Türfüllung“ angeben.		
OPTIONALES ZUBEHÖR	WANDAUSGLEICHSPROFIL <input type="checkbox"/> LINKE SEITE <input type="checkbox"/> RECHTE SEITE	DECKENAUSGLEICHSPROFIL Länge : ----- mm	TYP DES ABDECKPROFILS ( QUADRO FLY - VISTA ) <input type="checkbox"/> H 55 mm <input type="checkbox"/> H 80 mm
HINWEISE	<input type="checkbox"/> MITNEHMER ( nur für FLY ) <input type="checkbox"/> JA <input type="checkbox"/> NEIN		